



ロゴ使用に関するガイドライン

2024.04

1 | ロゴタイプ

「#萩旅」のロゴタイプです。
用途やスペースにあわせて、いずれかのタイプをお選びください。

基本型



タテ型 / カラー



タテ型 / グレースケール



タテ型 / 単色



ヨコ型 / カラー



ヨコ型 / グレースケール



ヨコ型 / 単色



カラー

文字部分
C30 + M10 + Y0 + K80
R62 + G72 + B83
#3E4853

#(ハッシュタグ)部分
C55 + M20 + Y0 + K15
R107 + G157 + B201
#6B9DC9

足跡部分
C40 + M15 + Y0 + K0
R162 + G195 + B231
#A2C3E7

グレースケール

文字部分
C0 + M0 + Y0 + K100
R0 + G0 + B0
#000000

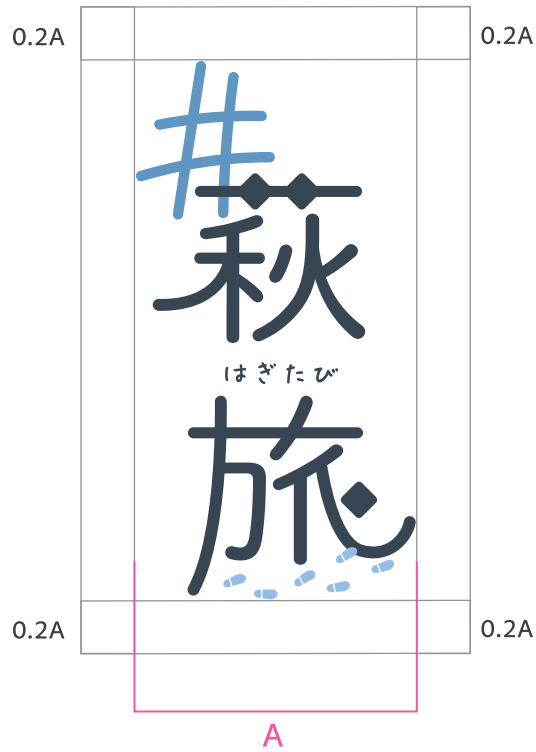
#(ハッシュタグ)部分
C0 + M0 + Y0 + K60
R137 + G137 + B137
#898989

足跡部分
C0 + M0 + Y0 + K35
R192 + G192 + B192
#BFC0C0

2

クリアスペース

視認性や独立性を確保するため、この領域内にはいかなる要素も表示することはできません。



3 最小サイズ

視認性確保のため、下記の最小サイズ以上の大ききさで使用してください。

タテ型 / カラー

タテ型 / グレースケール

タテ型 / 単色



ヨコ型 / カラー

ヨコ型 / グレースケール

ヨコ型 / 単色



スペースの関係で上記最小サイズでの表示が難しい場合、ルビ表記なしタイプを使用することができます。

タテ型 / カラー

タテ型 / グレースケール

タテ型 / 単色

ヨコ型 / カラー

ヨコ型 / グレースケール

ヨコ型 / 単色



4 誤用例


識別性を保ち、誤ったイメージが伝わるのを防ぐため、下記の例を参考に誤用を避けてください。



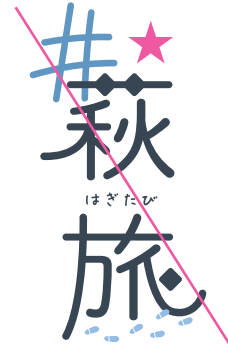
配色の変更




縦横比の変更



回転



クリアスペース内に要素を追加



視認性を妨げる背景上に表示