

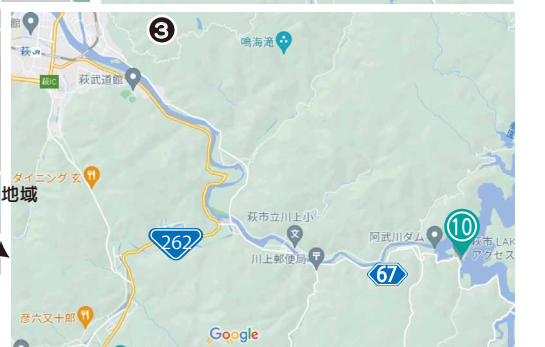
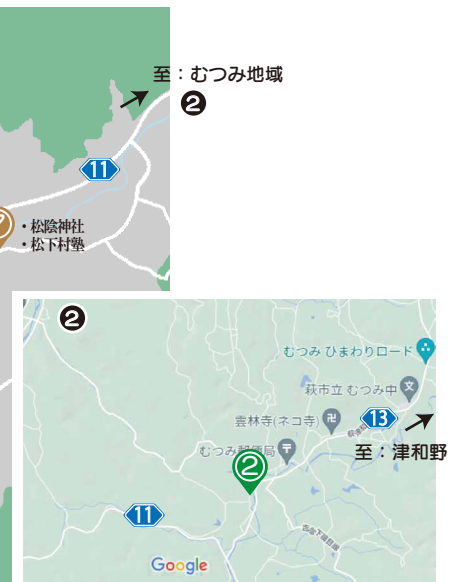
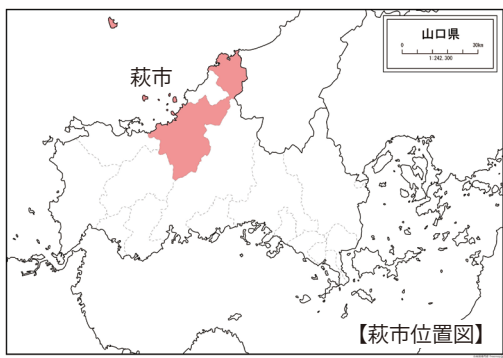


# 萩の新たな体験コンテンツ

プログラム集 2022年版



一般社団法人 萩市観光協会



目次

観光客向けのレンタル原付サービス「乗旅」①	【バイクハウスオータニ】	2
E-Bikeで巡るFURUSATOサイクリング(日本酒コース)②	【はぎまえ698合同会社】	3
E-Bikeで巡るFURUSATOサイクリング(城下町コース)③・漁師のかあちゃん達が教えるふぐの捌き体験④		4
城下町とおき体験プラン“今むかし時間の歯車を回す旅”⑤	【公益財団法人 菊屋家住宅保存会】	5
着物を着たまま電動キックボードに乗って萩散策⑥	【萩ふくや】	6
萩焼伝統工芸士・樋口大桂による萩焼の技体験⑦	【陶房大桂庵樋口窯】	7
萩の竹から作った竹紙で一生モノのランプシェード作り体験⑧	【つぎはぎ農園】	8
萩城下町パドルウォーキング⑨	【夢現空間/GI Paddlers】	9
阿武川ダム湖 電動レンタルボートで巡る湖面散策⑩	【LIVE-FISHER株式会社】	10
古地図を片手に ぶらり萩あるき⑪	【NPO 萩まちじゅう博物館】	11
進化した貸自転車 シェアサイクル事業⑫	【株式会社トリシクル】	13
(一覧) 萩焼づくり体験		14
萩ガラス体験/「龍が通った道」と手打ちそば堪能ツアー	【萩ガラス工房/壺ヶ淵交流事業実行委員会事務局】	15

# 乗

のりたび

# 旅

H A G I

原付を借りて、旅に出よう。



バイクハウスオータニ レンタル原付サービス

一人2時間 **2,640円**～

ヘルメット、自賠責保険、任意保険込（インカム、車両保険はオプション）

レンタル時間に応じて選べます。

4時間：**4,180円**、8時間：**5,500円**、24時間**6,820円**

（主な流れ）

- ①集合・当日受付 集合しweb受付を済ませて下さい
- ②説明 注意事項や1日の流れを説明します
- ③体験の内容 MAPから行きたい場所を選び、協力店にて特典をもらったり、インスタスポットでの撮影などを楽しんで
- ④解散 申込時に選んだレンタル制限時間内に帰着、解散（萩・秋吉台で乗り捨てもOK!）

実施可能期間：いつでも

最少催行：1名（台） 最大：12名（台）まで

要予約 当日でも予約可能！

弊社WEBサイトまたはアソビュー予約サイト

集合場所：バイクハウスオータニ（萩市土原611-53）

TRIP BASE COCONEEL（美祿市秋芳町秋吉2943-1）

トイレ：有（和式）、Wifi環境：有

バイクハウスオータニ

代表：大谷 敦彦

TEL：0838-22-1403

Eメールアドレス：bike.house-ootani@tune.ocn.ne.jp

FAX：0838-22-1403

ホームページURL：https://www.b-h-o.com

休業日：毎週火曜日、第三日曜日、その他連休あり（HP掲載カレンダー参照）

営業時間：8：30～18：00



萩のバイク屋さんでがける

観光客向けのレンタル原付サービス「**乗旅**」

のりたび

夏みかん色の原付バイクで旅に出よう！

レンタサイクルではなかなか行けない遠い所から、レンタカーでは入りづらい狭い所もスイスイ行けちゃう乗旅は、自分の好きな「人・モノ・景色」を繋げられる新しい旅のスタイル！

- ・メジャーな場所からマイナーな場所までオリジナルのマップでご案内
- ・地域の飲食店や土産物屋など提携店舗で特典をもらえるクーポンシステムも導入！中には**無料特典**も!?
- ・萩、秋吉台に各6台を保有しており、一度に**最大12台**集めることも可能
- ・**インカム**を使って仲間との会話や音楽も楽しめます

走り出した瞬間から、そこはまさにテーマパーク！



今春から2拠点追加予定！  
「乗旅 NAGATO」  
（山口県長門市）  
「乗旅 YATSUGATAKE」  
（山梨県八ヶ岳）  
その他、県内外から問い合わせも

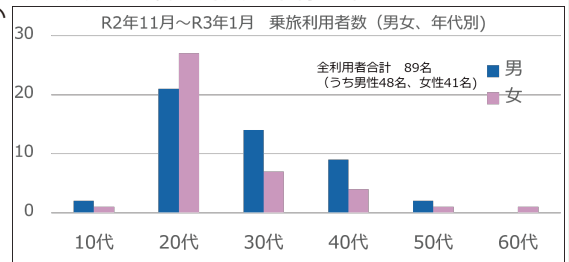
アピールポイント（効果・成果など）

- 👍 メインターゲットは「発信力」のある若い女性
- 👍 プロダクトのイメージに沿ったSNS戦略
- 👍 ⇒利用者が投稿する「インスタグランプリ」を開催
- 👍 萩の夏みかんを連想させる黄色い原付を使うことで
- 👍 「インスタ映え」をねらう
- 👍 利用者の多くはSNS経由
- 👍 萩に来る主目的が「乗旅」となってリピーターも続々！

思わぬ課題...

初心者が多いので、教えるのが大変！

利用者の半分以上が若い男女で原付に乗ったことがない人も多い





## E-Bike で巡る FURUSATO サイクリング (日本酒コース)

日本初の「日本酒」と「田舎風景」をキーワードとした、ガイド付サイクリングツアー

代々受け継がれてきた萩で最古の小さな酒蔵が旅の出発地点。ツアーでは、日本酒の原料となる「酒米の田んぼ」や、収穫した酒米を磨く「とう精工場」の見学、そして酒蔵見学と、イチから日本酒づくりの工程を堪能いただけます。萩在住のガイドスタッフが質の高いガイディングで皆さまをエスコート。水・米を育むここにはかない里山風景と、おいしい地酒造りに取り組む産地のこだわりをお楽しみいただけます。自転車は、GIANT 社製の **E-bike** を採用。幅広い年齢層の方がスイスイ進める高機能で安心です。



体験料金： **8,500** 円 (税込) おひとり様

レンタル料 (自転車、E-bike、ヘルメット)、ガイド料、保険料、税、各施設の見学にかかる費用 込

時間：13:00～16:30 (所要時間：3.5時間)

コース全長：約10km

実施可能期間：3月～11月 (左記以外の期間は要問合せ)

対象年齢：12歳以上 (身長145cm以上推奨)

最少催行：2名 最大定員：8名

要予約 個人の場合は開催日 (弊社設定) の前日まで、  
団体の場合は開催希望日の7日前まで

集合場所：八千代酒造 (山口県萩市吉部下3306)

トイレ：有 (洋式)、Wifi：無、駐車場：有

持参するもの

運動靴、動きやすい服装、マスク

飲み物 (自転車にボトルケースを付けております)

あると良い物

薄手の上着 (春、秋)、レインウェア (上下別が動きやすいです)、  
日焼け止め、リュックサック

※小さなサドルバックを自転車につけておりますので、貴重品などはこちらをご利用ください)



参加者からのコメント

とても親切なスタッフの方と、むつみの方々のおかげで楽しい自転車の時間と美味しい食事の時間とゆったりと自然に触れられる時間、全て楽しく過ごすことができました ^^

コロナ禍で、県外に行くことはとても難しいので山口県でちょっとしたプチ旅行 & 観光をするのにとてもおすすめです!

運動もできて、健康的な一日となりました!  
とてもおすすめです ^^ "

### おすすめポイント

大地の特性、地形や地質を上手く利用する先人の知恵、そしてそれらを最大限に活かした杜氏の技。それらが見事に1本の線につながる **"SDGs 体験プログラム"** として秀逸なプログラムです

①集合し、受付を済ませてください。

※受付時に新型コロナウイルス感染対策として、ヘルスチェックがございます。

②ツアーの概要や注意事項、自転車 (E-bike) の取り扱い方を説明します。

③サイクリングスタート!

☆立ち寄りポイント☆

- ・酒米の生産現場 (実際に酒米が植えられている田んぼを見学)
- ・酒米とう精工場 (酒米を"磨く"工場内を見学します)
- ・雲林寺 (通称「ネコ寺」と言われる超ユニークなお寺にて小休憩)
- ・市集落の湧水 (暑い時にはヒンヤリして足をつけると気持ちいい!)
- ・八千代酒造 (萩地域で一番古い酒蔵内を見学!)

④体験終了後、日本酒購入希望者には試飲サービスあり (お土産にいかがでしょう)



## E-Bike で巡る FURUSATO サイクリング (城下町コース)

江戸から変わらぬ街並みをお楽しみいただきながら、城下町を一望できる山頂を目指すアクティブなサイクリングコースです。

体験料金： **4,400円** (税込) おひとり様

レンタル料 (自転車、E-bike、ヘルメット)、ガイド料、保険料、税、各施設の見学にかかる費用 込

時間：9:00～11:40 (所要時間：2時間40分)

コース全長：約10km

実施可能期間：通年

対象年齢：12歳以上 (身長145cm以上推奨)

最少催行：2名 最大定員：8名

①集合し、受付を済ませてください。

※受付時に新型コロナウイルス感染対策としてヘルスチェックを行います

②ツアーの概要や注意事項、自転車 (E-bike) の取り扱い方等を説明します。

③サイクリングスタート!

☆立ち寄りポイント☆

- ・城下町特有の街路「鍵曲 (かいまがり)」を通過!
- ・江戸時代に洪水対策で人工掘削した「藍場川」沿いに走行!
- ・田床山山頂にて城下町を一望しながら **ティーブレイク!**
- ・江戸時代から開かれた港町「浜崎」(伝統的建造物群保存地区)
- ・日本海を眺めながらゴール地点へ

④体験終了

萩らしさたっぷりの  
ロケーションを満喫!



要予約

個人の場合は開催日 (弊社設定) の前日まで、団体の場合は開催希望日の7日前まで

集合場所：萩セミナーハウス (萩市堀内 211-1)

トイレ：有 (和・洋式)、Wifi：有、駐車場：有



## 漁師のかあちゃん達が教えるふぐの捌き体験

2022年3月販売開始予定

### おすすめポイント

「ふぐ処理師」の免許をもった漁師のお母ちゃん達との体験! なかなか見ることができない、プロの捌きをご覧くださいませ

- 👉 下関に揚がるふぐの大半は萩の船が漁獲したものだと言われるほど萩はふぐのプロのまち。真ふぐに関しては、全国一の水揚げ量を誇ります
- 👉 ふぐの種類によって異なる毒がある部位と食べられる部位の違いなども説明しながら捌いていきます
- 👉 参加者には、身欠いて柵の状態となったところから、ふぐ刺しを作っていただきます
- 👉 実際に自分たちで作ったふぐ刺しの他に、ふぐちり (ふぐ鍋) やから揚げ等も試食時にお召し上がりいただけます
- 👉 ふぐ漁に使われる漁具やふぐ漁での壮絶な体験話等も!?

①集合・受付 ※10:15より受付開始

越ヶ浜漁協集合。到着後、受付をお済ませください。

②ツアーの概要や注意事項等を説明 (5分)

③体験 (85分)

港町散策&ふぐ捌き体験スタート!

④試食 (30分)

自作されたふぐ刺しとふぐのから揚げ、ふぐちり (ふぐ鍋)、ご飯をご一緒にふぐのフルコースをお召し上がりください



体験料金： **5,400円** (税込) 材料費、ガイド料込み

時間：10:30～12:30 (所要時間：2時間)

実施可能期間：3月～11月 (左記以外の期間は要問合せ)

対象年齢：12歳以上 (身長145cm以上推奨)

最少催行：2名 最大定員：10名

要予約 個人の場合は開催日 (弊社設定) の前日まで、団体の場合は開催希望日の7日前まで

持参物：エプロン・三角巾・マスク

集合場所：山口県漁協越ヶ浜支店 (萩市大字椿東 6446-5)

トイレ：有 (和・洋式)、Wifi：無、駐車場：有

## はぎまえ698合同会社

代表：宮崎 梨香

担当：宮崎 隆秀

Eメールアドレス：t-miyazaki@hagi-furusato.com

TEL：090-4613-9018

ホームページURL：https://hagi-tourism.com/

休業日：不定期

営業時間：






城下町とっておき体験プラン

とき  
今むかし 時間の歯車を回す旅

着物、人力車、文化的な建物でお抹茶体験 萩城下町のいいとこどり非日常体験



●着物を着る、人力車で巡る、お抹茶を点てる…  
江戸の城下町風情が色濃く残る萩のまちで3つの体験がセットで楽しめる体験プラン。

萩城下町の3事業者協働プログラムです

菊屋家住宅

重要文化財の見学、抹茶を点てる体験

Kimono Style Café (キモノスタイルカフェ)

着物一式と小物のレンタル・着付

俣宿

人力車の乗車体験

- 体験料金：①着物体験＋抹茶体験＋人力車体験 **13,000円**  
 ②着物体験＋抹茶体験 **9,000円**  
 ③抹茶体験＋人力車体験 **9,000円**

いずれもお一人様料金 着物体験の足袋代は料金に含まれません(ご持参かご購入を)  
 オプションで着付のヘアセット、プロカメラマンによる撮影もできます

所要時間とプログラムの流れ：

- ① 2時間～3時間  
キモノスタイルカフェにてキモノ選び・着付体験→菊屋家住宅にて館内見学と抹茶体験→人力車で町並み散策体験
- ② 2時間～2時間半  
キモノスタイルカフェにてキモノ選び・着付体験→菊屋家住宅にて館内見学と抹茶体験
- ③ 1時間半～2時間  
菊屋家住宅にて館内見学と抹茶体験→人力車で町並み散策体験

実施可能期間：通年

最少催行：1名 最大定員：8名(人力車利用の場合は最大6名)

要予約 開催日の2日前まで お電話のみの対応になります

集合場所：〔①②の場合は〕キモノスタイルカフェ

〔③の場合は〕菊屋家住宅

トイレ：有(和・洋式)、Wifi：施設内は無、城下町内にfreeWiFi有



参加者からのコメント

歴史を感じられてタイムスリップしたようだ。  
 素敵な写真を沢山撮ってもらいました。  
 着物は種類も豊富でなかなか決められなかったがお店の方がうまくコーディネートしてくれた。  
 抹茶を点てるのは初めてだったが楽しい、お抹茶もお菓子も美味しい。家でも点ててみたいし、友達に点ててあげたい。  
 女子力UP！萩焼にも興味が湧きました。  
 日本庭園が素晴らしい！町並みが美しく、人力車で散策が気持ちよかったです。

成果・効果

取組実績 (R2.11～R3.12)：33組、69名にご利用いただきました。

比較的若い世代の利用が多いのは当初の予想通りだったが、中高年のご友人同士、親子3世代・母子二人連れ・年配のご夫婦、外国籍ファミリーの方など様々なご利用がありました。

今後の展望

本来ある観光素材を活かし、江戸時代から続く人の暮らしぶりや雰囲気を感じられる体験を造成できることは私たちの強み

教育旅行プログラムとしての利用・磨き上げも進めて行きます

菊屋家に残る当時の帳場を使った体験プログラムや夜間開放を兼ねたナイト観光プログラムも検討しています。

こんな方におすすめです！

- 👉 これまでの見て回るだけの観光は飽き飽き！  
着て、触れて、味わって、5感をフルに使った観光をしたい方
- 👉 特別な時間をゆったり過ごしたい方
- 👉 お茶に興味があり堅苦しくなく体験してみたい方
- 👉 歴史や文化・庭・町並みに関心のある方
- 👉 写真映えを重視したい方等におすすめです

公益財団法人菊屋家住宅保存会

担当：菊屋 京

TEL：0838-22-0005 / FAX：0838-25-8282

Eメールアドレス：kikuyake@haginet.ne.jp

ホームページURL：http://kikuyake.com

休業日：なし(臨時休館する場合も有り。HPを確認ください。)

営業時間：8：30 ～ 17：30





着物を着たまま  
電動キックボードに乗って萩散策

萩で呉服販売を営む「萩ふくや」  
が着物と電動キックボードの  
レンタルサービスを開始！

### 電動キックボードとは？



- ・メイドインジャパン商品
- ・原付バイクと同じ扱い  
(車道通行、ヘルメット着用)
- ・一度の充電で約40km走行可
- ・重量 17kg
- ・保険の関係で21歳以上対象
- ・乗車者体重 90kg以下

＜体験の基本的な流れ＞

- ① 電動キックボードレンタルの予約
- ② 店舗前で簡単な練習と  
観光ルート下調べ（検索）
- ③ 着物に着替える（洋服のままでも可能）
- ④ 3時間走行 終了後そのまま返却  
(着物レンタルは18時まで可能)

### なぜ着物 × 電動キックボード？

萩の城下町は道が狭くて、車での観光は難しく観光スポットでは駐車場を探さないといけない

👉 **どこでも簡単に駐車でき、いろんな店舗や場所を訪れる事がカンタン！**

歩いて観光すると観光場所に限られる  
(着物で歩く距離に限られるが、タクシーを利用する距離ではない)

👉 **メインの観光地以外の場所も気軽に観光できる！！**

海岸線や川沿いは、萩の自然が豊富

👉 **日本海の風や、川沿いの景色を体感出来る!!!**

体験料金：着物レンタル（男性）+キックボードレンタル **8,400円**  
 着物レンタル（女性）+キックボードレンタル **9,500円**  
 キックボードレンタル **5,000円**  
 保険料込  
 いずれもお一人様料金  
 着物体験の足袋代は料金に含まれません（ご持参かご購入を）

所要時間：3時間

最少催行：1名 最大定員：5名まで

集合場所：萩ふくや（萩市下五間町3）

要予約 開催日の前日まで  
 電話、メール、弊社ホームページ、じゃらんnetやアソビュー等

実施可能期間：通年

トイレ：有（洋）、Wifi：有

店舗は新型コロナウイルス感染症対策もバッチリ



### 体験利用者からのコメント

キックボードで走っていると周りから声を掛けられて気分が良かった～❤️

通った事が無い裏道を走れて楽しかった！  
海岸沿いの道が綺麗で風を感じられて良かった。

キックボードの運転が簡単でカッコよかった。

インスタにアップしたら友達も行ってみたいと言われた。

### 今後の展望

萩市内外でのいろんなイベントに電動キックボードを積極的に貸し出し、楽しんでいただきたい

市内協力店をケータイのナビ検索でわかりやすく、案内しやすくすることで、事業者がお互いの宣伝し他業種の方と一緒に売り上げを伸ばしたい

コロナが落ち着いたら、インバウンド観光客を積極的に誘致したい  
 宿泊事業者との連携で、旅館発着のレンタルサービス等を展開したい

### こんな効果がありました！

- 👉 若い年齢層の観光客が増加
- 👉 歴史にあまり詳しくない観光客誘致が見込める
- 👉 メインの観光地と異なる場所への観光が出来るため、リピーターも呼び込める！  
(藍井川、浜崎伝建地区、堀内鍵曲、かんきつ公園、海岸通りなど)
- 👉 お客様が SNS で発信！国内外に無料の広告宣伝が

萩ふくや

代表・担当：福間直彦

TEL：0838-22-6169 / FAX：0838-21-4821

Eメールアドレス：hagi.fukuya@gmail.com

ホームページURL：https://hagifukuya.com

休業日：毎週水曜日

営業時間：9：00 ～ 18：00



**着物レンタルも大好評！**

着物の似合う町・萩で  
着物や浴衣に着替えて、  
ゆったりじっくり非日常を  
味わってください。



## 萩焼伝統工芸士・樋口大桂による萩焼の技体験

本格的な萩焼づくり体験で自作による最高の器を



伝統工芸士・樋口大桂が使用している原材料（粘土）を使用し、**ホンモノ志向**の萩焼づくり体験を行います。  
土もみから削り、釉薬選びなどのオプションで何通りものオリジナル作品づくりが可能。  
自作の逸品を使いこんでいただくことにより、萩焼の最大の特徴である「萩の七化け」を味わっていただけます！

### おすすめポイント

- たくさんのオプションプランで初心者向けから上級向けまで体験者のレベルや意向に合わせたカスタマイズが可能！
- プロのマンツーマン指導で、満足のいく作品づくり！
- 釉薬指定オプションは他にはなく、体験者も高く評価
- 室内で体験できるので天候に左右されません！

体験料金：①ろくろ1時間コース **5,500円**

【基本コース】②ろくろ3時間コース **14,300円**

③手びねり1時間コース **5,500円**

体験用の粘土・焼成時の釉薬などの材料代 含む  
完成品の送料は含まれません

オプション料金：①土もみ

②削り

③刷毛目

④釉薬掛け

⑤釉薬指定

①③④ … **1,100円**

② … **2,200円**

(A)…**1,100円**、(B)は**1,650円**

対象年齢：10歳以上 13歳未満の方は保護者同伴、  
18歳未満の方は保護者の同意が必要です

所要時間：1時間または3時間

実施可能期間：通年

最少催行：1名 最大：4名

要予約 開催日の2日前の19:00まで

予約方法：電話、Eメール、または弊社HPエントリーフォーム、アソビュー

注意事項：粘土が付着する場合があります。汚れてもよい服装でお越しください（エプロンとタオルは貸し出します）

集合場所：当店（萩市椿東椎原 1505-1）

トイレ：有（洋式）、Wifi：無、駐車場：有

6種類の釉薬から選べます



(A) 透青釉

白姫

鉄赤釉

(B) 鉄青釉

御本手

白萩掛分け

### <主なながれ>

- ① 全体の流れをご説明
- ② 作陶開始  
体験者の経験値やご意向に沿って指導します  
3個程度作っていただき、お気に入りの1点を選んでいただきます。（完成品は後日焼成し、お手元へ）
- ③ 体験中のように完成記念写真を撮影  
完成品と共にお渡しいたします。

### 課題

- この体験の売りである「技」（技術の伝承）を大事にするとお子様向け、ファミリー向けはやや難しい

### 今後の展望

- コロナ禍の収束後は、ポケットーク対応と海外発想手法の検討を行い、積極的なインバウンド観光客の受入を
- 体験者によるSNS発信で粗品プレゼントなどの広告宣伝強化も検討中
- 伝統ある萩の特産品・萩焼を1人でも多くのお客様に触れる機会が増えるよう旅行代理店や宿泊関係の皆様とも連携した事業展開していきたい



参加者から「楽しかった」「丁寧に指導してもらった」「また、体験してみたい」というお声をいただいております。

陶房大桂庵樋口窯

代表：樋口大桂 担当：樋口佳子

TEL：0838-22-1447

Eメールアドレス：higuchi@taikeian.net

ホームページURL：https://www.taikeian.net

休業日：毎週木曜日、及びゴールデンウィーク・お盆期間・年末年始 他

営業時間：9:30 ~ 16:30







## 萩の竹から作った竹紙で一生モノのランプシェード作り体験 竹から紙になるまでのストーリーを見て、触って、体感



- 萩・萩の竹で作った竹紙で、独特の風合いが美しい一生モノのランプシェードを制作
- 竹から紙になるまでのストーリーを、イチから手作りで体験します。
- ナチュラル志向の方におすすめ。室内で体験できる点が強み。
- ローカルな魅力を伝える情報誌「つぎはぎ」編集部メンバーが、萩での出会いやおすすめのスポットなどをも紹介

体験料金：お一人様 **5,000円** 材料費、LED電球、ソケット、補修用の竹紙 込

対象年齢：6歳以上。中学生未満は大人と一緒に体験

所要時間：2時間

実施可能期間：通年（土日のみ）

最少催行：1名 最大定員：6名（応相談）

要予約 開催日の3日前まで

集合場所：つぎはぎ農園（萩市大井） 宿泊、フリーペーパー専門店の拠点  
トイレ：有（洋式）、Wifi：有、

### <主なながれ>

- ① 竹林問題、竹紙の作り方についての説明
- ② ランプシェードの作り方の説明
- ③ ランプシェード作り
- ④ 仕上げ・休憩・お茶タイム



### 参加者からのコメント

竹紙を初めて知りました。竹紙の風合いが自然で温かみがあり、出来上がりも満足です。また体験したいです！

ランプシェードとハガキ作り 5歳と8歳の子供と夫婦で参加させていただきました。夏休みの自由研究にと、参加したものの 親が夢中になってしまいました（汗）

### おすすめポイント

- 👍 “ナチュラル志向”、“クラフト好き”の方におすすめ！
- 👍 民泊を経営しているので宿泊も可能です！
- 👍 室内で体験できるので天候にあまり左右されません！
- 👍 環境に負荷のかからない暮らしに触れるサスティナブルツーリズム



### 課題


里山の古民家なので、場所がわかりにくいのです…  
（アクセスはwebサイトに詳しく掲載しています）

### 今後の展望

季節の野菜の収穫や味噌づくり体験など、自然環境に寄り添い暮らすなかで、実践している「手仕事」や「自然農」などを体験プログラムとして商品化し、ナチュラル志向のお客様にお届けしたいと思っています。



タマネギの皮で古布の草木染め



味噌作り

### つぎはぎ農園

代表：石田洋子

TEL：090-1603-2441

Eメールアドレス：info@tsugihagi.sakura.ne.jp

ホームページURL：https://tsugihagi.info

休業日：平日

営業時間：9：00 ～ 17：30





## 萩城下町パドルウォーキング

水の城下町・萩をシーカヤックで散策



萩の川や水路・運河を、シーカヤックを漕いで水の上を歩くように散策します。

カヤックを始めて漕ぐ方でも、またおさんと一緒に家族で参加しやすいエリアです。

江戸時代の石橋をくぐったり、海に出て萩城跡を廻ったりできます。

春は川沿いの満開の桜を見ながら漕ぎます。夏は菊が浜や西の浜で海水浴も可能です。

コースルートは参加される方の様子に合わせた無理の無いプランを作っています。

大人：半日 **5,500** 円、一日 **9,500** 円（高校生以上）

小人：半日・一日 **3,500** 円（小学生～中学生、幼児は応相談）カヤックとその装備、ガイド料、保険料込（昼食代は含みません）

所要時間：半日（午前：9：30～12：30、午後：13：00～16：00）  
1日（約6時間前後）

実施可能期間：通年

最少催行：1名 最大定員：6名（応相談）

要予約 開催日の3日前まで

集合場所：橋本川河畔・河添河川公園（萩市河添）  
または玉江浦河川敷（萩市山田）

P有り、トイレは集合場所近隣の設備を利用、着替用のテントを現地に設置します

・昼食は基本的に各自用意し、必ず帽子を被って参加してください。

・濡れる事が前提ですので、履き替えの靴が必要です。服装は濡れても動きやすく乾きやすい繊維の物を選び、気温が暖かい時もウインドブレーカーを持参しておくで寒かった時に安心です。

・寒い季節はジャージやフリース等を組み合わせ、レインウェアの上下を着ます。

・予約申し込みの際に、受付の連絡をしますのでこちらの連絡を確認のうえ参加してください。

### おすすめポイント

👍 波の穏やかな川や水路なので、幅広い世代でも初心者でも安心！

👍 お客様の体力やレベル、好みに合わせてナビゲートします！

👍 教育旅行や社員旅行、SDGs研修など団体プログラムもお気軽にご相談ください

### <プログラムの流れ>

- ①集合の後、簡単な漕ぎ方の指導、コースルートや注意事項等の説明を行います
- ②カヤックに乗り込み出発
- ③1日コースについては昼食時に必ず上陸し昼食をとります  
その他半日コースでは状況に応じて上陸します
- ④出発地点に戻り、終了 解散

### 参加者からのコメント

「楽しかった、海がとても美しく素晴らしい！」

「初めて漕ぐシーカヤックだが思いのほかスムーズにできた！」

「静水域でとてもリラックスできた！」

「水面を身近に感じカヤック目線で非日常を楽しめた！」

「萩の暮らしが水辺と係わっている事を感じた！」

「川から海へ出て指月山を廻り景色の変化が有り面白かった！」



夢現空間／GI Paddlers (ギ パドラーズ) 代表：高井 一 担当：高井 寧子

TEL：090-9062-5924

休業日：不定休

営業時間：9：00～18：00

Eメールアドレス：gi\_paddlers@mac.com

ホームページURL：http://www.gi-paddlers.com

店舗：〒759-3622 阿武郡阿武町奈古2778-4

艇庫：阿武郡阿武町奈古2948-1





## 阿武川ダム湖

# 電動レンタルボートで巡る湖面散策（初級プラン・中級プラン）

バードウォッチングや紅葉狩りに、自ら操船するボートで阿武湖クルーズが楽しめる！

### 初級プラン

船船免許をお持ちでない方でも電動モーター付きボートの操船を学ぶプログラム

3,000円 / 艇（定員2名迄）

ボート・電動モーター・バッテリー・ソナー・ライフジャケットの貸出、18歳未満は保護者同伴

### 中級プラン

初級プランの学習プログラムと阿武湖南方（佐々並川筋）を120分かけて巡るプログラム

6,000円 / 艇（定員2名迄）

実施日・休業日、営業時間：弊社ホームページに掲載しています

実施可能期間：3月～11月（左記以外の期間は要問合せ）

最少催行：1名 最大定員：20名（2名×10艇）

要予約 開催日の前日まで

集合場所：LAKE ABU アクセスサイト（萩市川上 3341-1）

トイレ：有（洋式）、Wifi：無、その他：清涼飲料水販売有り

持参すると良いもの：

アウトドアウェア（防風・防滴）、長靴（泥濘用）、双眼鏡、飲み物・お菓子など



### アピールポイント

年間利用者数 **ゼロから2,800人（R3年）に！**

都道府県営ダム総貯水量全国3位（中四国・九州エリア最大級）の大きさを誇る阿武湖。その資源を有効活用すべく、弊社が自治体や地元住民、自然保護団体との2年の交渉・協議を経て、その湖面の利活用事業を展開することができました！

今では九州を中心に多くの釣りファンが訪れ楽しんでいただいています。

### 事業の課題

- ①ダムの治水・水力発電により、水位変動（最大±30m）が大きく既存のスロープ施設では利用できない時期が約半年間有る。
- ②ダム湖全域で携帯電話が概ね圏外で、安全管理が難しい。
- ③四方に入り組む湖面地形は、方向感覚に鈍感な方は迷子になりやすい
- ④冬季は北風が強く操縦が難しい
- ⑤電動モーターは全メーカーともに技術が成熟しておらず、基本的に連続航行用として作られていない。そのため、その特性を理解した操作が必要で、素人は損傷させるリスクが高い。



Labu フロンティア協会（LIVE-FISHER 株式会社） 担当（代表）：内田 真太郎

TEL：0838-24-3130

Eメールアドレス：shintaro\_uchida@live-fisher.com

FAX：0838-24-3131

ホームページURL：https://labu-frontier.jimdofree.com

休業日：不定期

営業時間：対象月によって異なりますので弊社HPをご参照ください





案内人と一緒に地域の魅力を再発見！

# 古地図を片手に、 ぶらり萩あるき

今も江戸時代の地図が使えるまち・萩を  
深くおもしろく歩く



1

## 土堀と夏みかんの謎解きウォーク！（堀内伝建地区コースA）

体験料金：大人 **1,500**円 2名以上 **1,000**円/人  
 小人 **750**円  
 税、保険料、ガイド料、スイーツ代 込

所要時間：2時間

開始時間：10：30～、13：00～

実施可能期間：通年（HP カレンダー参照）

最少催行：1名 最大：10名（超える場合は応相談）

集合場所：萩博物館 正面玄関前（萩市堀内 355 番地）

- ①萩博物館 正面玄関前に集合
- ②コース概要について説明（約5分）
- ③町並み、文化財施設等を見学・案内（約1時間45分）  
萩博物館→堀内伝建地区→萩博物館正門
- ④萩博物館に到着
- ⑤アンケート記入 & スイーツタイム（※）（約10分）
- ⑥解散

## 土堀と夏みかんの謎解きウォーク！（堀内伝建地区コースB）

体験料金：大人 **1,500**円 2名以上 **1,000**円/人  
 小人 **750**円  
 税、保険料、ガイド料、スイーツ代 込

所要時間：1時間30分

開始時間：10：30～、13：00～

実施可能期間：通年（HP カレンダー参照）

最少催行：1名 最大：10名（超える場合は応相談）

集合場所：萩博物館 正面玄関前（萩市堀内 355 番地）

- ①萩博物館 正面玄関前に集合
- ②コース概要について説明（約5分）
- ③町並み、文化財施設等を見学・案内（約1時間45分）  
萩博物館→堀内伝建地区→萩博物館正門
- ④萩博物館に到着
- ⑤アンケート記入 & スイーツタイム（※）（約10分）
- ⑥解散



2



3

## 萩藩主の居城「萩城」の歴史を感じるお城さんぽ（萩城 本丸・二の丸コース）

体験料金：大人 **1,700**円 2名以上 **1,200**円/人  
 小人 **850**円  
 税、保険料、ガイド料、萩城跡入園料、お土産代 込

所要時間：2時間

開始時間：10：00～、13：00～（時間調整は応相談）

実施可能期間：通年（HP カレンダー参照）

最少催行：1名 最大：10名（超える場合は応相談）

集合場所：指月第一駐車場（萩市堀内 83-25）

- ①二の丸入口（指月第一駐車場）集合
- ②コース概要について説明（約5分）
- ③萩城跡（萩城の本丸・二の丸内にある史跡や石垣など）（1時間40分）
- ④二の丸内にある萩焼ギャラリーショップに立ち寄り（10分）
- ⑤二の丸入口（指月第一駐車場付近）着まとめ（約5分）
- ⑥解散

## 萩城フルコース！藩士の気分で歩く3時間（萩城 本丸・二の丸コース）

体験料金：大人 **2,500**円 2名以上 **2,000**円/人  
 小人 **1,250**円  
 税、保険料、ガイド料、萩城跡入園料、お土産代、スイーツ代 込

所要時間：3時間


開始時間：10：00～、13：00～（時間調整は応相談）

実施可能期間：通年（HP カレンダー参照）

最少催行：1名 最大：10名（超える場合は応相談）

集合場所：萩博物館 正面玄関前（萩市堀内 355 番地）

- ①萩博物館 正面玄関前 集合
- ②コース概要について説明（約5分）
- ③萩博物館→堀内伝建地区→萩城跡→二の丸内萩焼ギャラリーショップ→展望台（潮入門）→堀内伝建地区→萩博物館（約2時間45分）
- ④二の丸内にある萩焼ギャラリーショップに立ち寄り（10分）
- ⑤萩博物館着 スイーツタイム（約10分）
- ⑥解散



4



## 歴史ある商店街で食べ歩き！お殿様が通った御成道おなりみち（御成道・札幌コース）

体験料金：大人 **1,700** 円 2名以上 **1,200** 円 / 人  
 小人 **850** 円  
 税、保険料、ガイド料、おやつ代 込  
 所要時間：2時間  
 開始時間：13：00  
 実施可能期間：通年（HP カレンダー参照）  
 最少催行：1名 最大：10名（超える場合は応相談）  
 集合場所：萩・明倫センター（萩市江向 560-4 萩・明倫学舎そば）

- ①萩・明倫センターバス停 集合
- ②コース概要について説明（約5分）
- ③萩・明倫センター→田町商店街（旧御成道）を散策→唐樋札幌跡→萩藩校明倫館跡／萩・明倫学舎（1時間50分）
- ④萩・明倫センターバス停 着まとめ（約5分）
- ⑤解散

## 城下町のお寺と町人の暮らしを再発見！（寺町・町人地コース）

体験料金：大人 **1,700** 円 2名以上 **1,200** 円 / 人  
 小人 **850** 円  
 税、保険料、ガイド料、お土産・スイーツ代 込  
 所要時間：2時間  
 開始時間：10：00～、13：00～（時間調整は応相談）  
 実施可能期間：通年（HP カレンダー参照）  
 最少催行：1名 最大：10名（超える場合は応相談）  
 集合場所：萩博物館 正面玄関前（萩市堀内 355 番地）

- ①萩博物館 正面玄関前 集合
- ②コース概要について説明（約5分）
- ③萩博物館→中の総門、外堀→御客屋跡→寺町（端坊、多越神社など）→熊谷家住宅→北の総門→萩博物館（1時間40分）
- ④萩博物館に到着 まとめ（約10分）
- ⑤解散



## 日本の宝と江戸時代の萩に触れる旅！（萩藩御用達・豪商熊谷家コース）

体験料金：大人 **1,700** 円 2名以上 **1,200** 円 / 人  
 小人 **850** 円  
 税、保険料、ガイド料、熊谷美術館観覧料 込  
 所要時間：2時間  
 開始時間：10：00～、13：00～（時間調整は応相談）  
 実施可能期間：通年（HP カレンダー参照）  
 最少催行：1名 最大：10名（超える場合は応相談）  
 集合場所：萩博物館 正面玄関前（萩市堀内 355 番地）

- ①萩博物館 正面玄関前 集合
- ②コース概要について説明（約5分）
- ③萩博物館→北の総門、外堀見学→熊谷家住宅（熊谷美術館）見学→萩城三の丸の町並み→萩博物館（1時間50分）
- ④萩博物館 着 まとめ（約5分）
- ⑥解散

（※1）スイーツタイム…萩博物館レストランのオリジナル夏みかんソフトクリームまたは夏みかんジュースをご賞味いただけます。  
 ・上記のコースの流れは目安です。当日の状況によって流れが変更になる場合がありますので、あらかじめご了承ください。

### 【その他共通事項】

要予約：開催希望日の前日 12：00 までにお申し込み  
 予約方法：電話、HP、アソビュー、ベルトラ  
 施設情報 トイレ：有（和・洋）、Wifi：有  
 ※主な拠点施設となる萩博物館の情報です。

ご準備するもの：歩きやすい服装、運動靴、帽子、飲み物、レインウェア（雨天時）など

注意事項：対象年齢や健康状態による参加の制限はございませんが、歩いて移動する行程がほとんどですので、ご心配なことがございましたら、申込み時にご相談ください。可能な限りお客様の状態に配慮して歩きます。

### 今後の展望

教育旅行や子育てファミリー層をターゲットに、ゲーム感覚で楽しく「学び・発見・体験」ができるプログラム「はぎびんど」の磨き上げを行う。  
 他の地域団体や事業者との連携で、効果的な役割分担と、まち歩き体験のニーズを高める。

### 他団体が実施している「古地図を使ったまち歩き」

- ⑧ 史跡萩城下町コース（NPO 萩観光ガイド協会）
  - ⑨ 浜崎伝建地区コース（浜崎しっちゃん会）
  - ⑩ 須佐武家町コース（須佐地域史跡案内ボランティアの会）
  - ⑪ 佐々並伝建地区コース（萩往還佐々並どうしんてやろう会）
- の全 11 コースが楽しめます！

「古地図」という歴史的な資料、そして町並みや町割りそのものが良く残っている萩だからこそ味わえる体験を是非お楽しみください！

### 成果

6年間で、のべ 815 人に体験いただきました

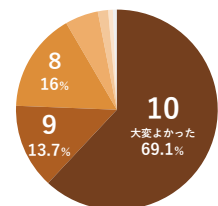
#### 体験者の声

一人で歩くだけではわからない事を見つけることができ、新しい発見がたくさんあって楽しかった。とてもわかりやすいガイドでした。（40代女性）

今の街並みが、なぜこうなっているのかが良くわかりました。（30代男性）

#### ガイドにも高評価！

ガイドの印象、説明、わかりやすさに対する評価（10段階）



## NPO 萩まちじゅう博物館

理事長：田邊 信 担当：山本明日美

TEL：0838-25-3177 / FAX：0838-24-0505

Eメールアドレス：info@npomachihaku.com

ホームページURL：http://www.npomachihaku.com

休業日：年末年始、萩博物館の休館日、その他不定休あり

営業時間：9：00～17：30



## 進化した貸自転車

# トリシクルのシェアサイクル事業



料金：

1日(12時間)

1,980円(税込)

半日(4時間)

1,320円(税込)

萩市民向け(登録制)

月額550円(税込)

→ 15分88円(税込)

ポート：

市内に6ポート

台数：

25台

(2022.1現在)

- ① アプリをインストールしてキャッシュレス決済
- ① ポートで自転車をピックアップして、好きなポートで返却
- ① 電動自転車で、萩の三角州周辺の近距離の観光に最適

### シェアサイクルの特徴

- ① 自転車を借りた場所とは別の場所で返却(乗り捨て)ができる！  
☆駐輪ラックは不要  
(どこでもOK。設置、撤去が簡単！)
- ② 電動アシスト自転車なので1日走っても疲れない！
- ④ スマートフォンにより無人対応ができ、利用者は24時間いつでも利用できる。
- ⑤ 利用清算もスマートフォンで決済できるので無人の場所でもOK。



スマートロック型のシェアサイクル



アプリをダウンロード

「借りる」を押す

鍵が開く



- TIER 1: 「唐樋町(萩バスセンターそば)」ポート  
(萩バスセンターの最寄りポート)
- TIER 2: 「萩ゲストハウス ruco」ポート  
(萩バスセンターの最寄りポート)
- TIER 3: 「旅人の宿はぎタイム」ポート  
(萩城下町、田町商店街の最寄りポート)
- TIER 4: 「ホトリテイ」ポート  
(萩城下町の最寄りポート)
- TIER 5: 「萩・明倫学舎」ポート  
(萩市役所、萩図書館の最寄りポート)
- TIER 6: 「キヌヤ菊ヶ浜店」ポート  
(菊が浜海水浴場の最寄りポート)

ポート数、自転車台数を増やして  
行きたいと考えております

**ポート設置場所を募集しています!!**

株式会社トリシクル(代表:田畑至誠)は、2020年3月1日より萩市内でシェアサイクル事業をスタートしました。

シェアサイクルとは、電動自転車にIT技術を導入し、レンタサイクルより自由に、かつ安価に市民や観光客の足として、自転車に乗ってもらうことを目指しています。

トリシクルは、萩の新しい交通システムとして下記に寄与することを目指しています。

- ①地域貢献(観光資源の再発掘、観光業の発展、街の活性化)
- ②エネルギー環境問題(再生エネルギー活用、化石燃料節約・排気ガス抑制)
- ③健康問題(余暇娯楽充実、健康増進)

欧米では、都会や田舎関係なく、シェアサイクルがエコシステムとして普及しているようですが、ここ萩においても、多くの人に喜ばれて、普及定着していくことを願いつつ今後も事業を展開していきます。

株式会社トリシクル


代表: 田畑至誠

担当: 原田敦

TEL: 090-7895-3772

Eメールアドレス: info@tri-cycle.fun

ホームページURL: https://www.tri-cycle.fun



# 萩焼づくり体験

## 400年の歴史、萩焼を作ってみませんか？

400年の伝統を誇る萩焼。窯元や小売店が100軒程度あり、芸術品から日用の器までさまざまな作品が制作されています。登り窯や作業工程の見学や制作体験ができる窯元もあるので、実際に絵付けやろくろ体験をしながら萩焼のあたたかさに触れ、オリジナルの作品をつくってみませんか？



店舗名	体験内容	料金	所要時間	備考	住所など
元萩窯	絵付け	2,000円～	30分	9:00～17:30 ※要予約(当日予約可) ※制作時間をご相談 に致します	萩市川島 14 0838-25-0842 不定休
	電動ろくろ		30分		
	ぐい呑みサイズ	2,000円			
	湯呑み～茶碗サイズ	3,000円			
城山窯	絵付け	1,050円～	30分	9:00～17:00 (※受付16:00まで) 団体可 (事前予約・割引有り)	萩市堀内 31-15 0838-25-1666 無休
	手びねり	1,870円	60分		
	電動ろくろ	4,000円	20分		
萩焼会館	絵付け	1,320円～	30分	9:00～11:30、 13:30～15:30 の30分ごと 団体可、10名以上は要予約	萩市椿東 新川東区 3155 0838-25-9545 無休
	手びねり	2,200円	60分		
	電動ろくろ	4,400円	30分		
天龍窯	絵付け	2,200円～	20分	9:00～12:00、 13:00～17:00 (※受付16:00まで) 土日祝日、連休は要事前予約 ろくろ体験は水曜日休	萩市椿東 3162-4 0838-25-2649 無休 (年末年始休有り)
	ろくろ	3,300円～	20分		
吉賀大眉記念館 (泉流山)	絵付け	1,400円～	30分	9:00～17:00 電動ろくろは3日前までに要予約 料金には記念館の入館料含 各Aコースは1点、 各Bコースは2点制作可 学生・団体割引有 (手びねり2,000円、電動ろくろ3,200円)	萩市椿東 10426-1 0838-26-5180 月～木曜日休 (祝日は営業)・ 年末年始休
	手びねり (手回し卓上ろくろ)	A) 2,500円	60分		
		B) 3,300円	120分		
	電動ろくろ	A) 3,850円	60分		
B) 5,500円		90分			
陶華山藻風窯	絵付け	2,750円～	30分	8:30～17:00 要予約 団体可(10名様まで)	萩市椿 414-19 0838-25-2136 日曜日・祝日休
	ろくろ	3,300円～	20分		
緑栄窯	手びねり	2,400円	90分	9:00～18:00 要予約 手びねり・手ろくろは、 時間内は粘土使い放題 制作時間をご相談に致します	萩市椿 2153-4 0838-25-2088 不定休
	電動ろくろ	3,000円	60分		
	各種120分コース	4,850円	120分		
小萩窯	電動ろくろ	2,000円	90分	10:00～17:00 要予約、団体可(10名様まで) 体験は、 小皿、湯呑、飯碗等2個 大皿などは1個	萩市椿東 4321 0838-25-3393 不定休
土和窯	絵付け	3,000円(税別)	60分	9:30～17:00 ※要予約	萩市山田 4425 0838-22-0393 日曜日・祝日休
	手びねり	4,000円(税別)	70分		
	電動ろくろ	5,000円(税別)	60分		
山水工房	絵付け	5,000円		9:00～17:00	萩市明木 2473-24 0838-55-0812 不定休
	手びねり	5,000円			
	電動ろくろ	5,000円			

**手びねり**：土をこねて形作っていきます。自由で個性あふれる作品を作れます。

**ろくろ**：土の感触を感じながら、回転ろくろを使って職人のような体験ができます。

**絵付け**：自分の好きな絵や文字を描いてオリジナルの萩焼を作れます。

お届けまでに約1～2ヶ月かかります。所要時間は目安です。体験料金には別途送料(実費)がかかります。

詳しいことは直接窯元にお問い合わせください。

# 萩ガラス体験

独特の風合いと高強度の萩ガラス 使い続けられる自作の逸品を！

萩ガラス工房では、笠山をはじめとした阿武火山群の溶岩石（安山岩）を使用して、原石から一貫生産しています。

萩ガラス工房のガラスは 1520℃もの超高温で精製される硬質ガラスで、硬質ガラスで製造する工房は、国内でもここ萩ガラス工房だけ。

その製品は、通常のものよりも傷つきにくく、衝撃にも強い強固なガラス製品です。モスグリーンの色合いや、萩焼を思わせる貫入など、独特の風合いをもつ萩ガラスのガラス製品制作体験で自分だけのガラスを作ってみてはいかがでしょうか。



店舗名	体験内容	料金	所要時間	備考	申込み・お問合せ
萩ガラス工房	宙吹きガラス体験	3,700 円	約 20 分	9：00～17：00 (予約受付は 16：00 まで) 前日までに要予約	萩市越ヶ浜 1189-453 0838-26-2555 無休
	ガラス彫刻体験	2,000 円	～120 分		
	アクセサリ制作体験	1,650 円	約 45 分		
		(送料は別途必要)			

## 宙吹きガラス体験

本格的な職人気分になって一輪挿しやコップなどの制作ができます。職人さんの指導のもと、実際に職人さんが使用している道具を使って制作します。お渡しは翌日宅配便となります。3ヶ月毎に材料が変わります。(内ヒビガラスまたは硬質ガラス)

## ガラス彫刻体験

サンドブラスト技法（ガラスに金剛砂を高圧力で吹き付ける技法）で、自分の書いた絵柄や文字をガラスに彫刻します。完成品は持って帰れます。

## アクセサリ制作体験

バーナーワーク技法（ガスバーナーを使う技法）で、色ガラス棒を溶かしてペンダントやキーホルダー等のオリジナルアクセサリを作ります。完成品は持って帰れます。

弥富の名産・そばの美味しい理由が”見える”・”感じる”

## 「龍が通った道」と手打ちそば堪能プログラム

萩市東部の山間部・弥富地域は、その昔、イラオ火山の溶岩が流れ出し、「壘ヶ淵」や「龍鱗郷」といった不思議で独特な景観をつくり、その一帯は「龍が通った道」と呼ばれ、多くの人々に親しまれています。

この地域では、そんな火山地形の恩恵で、肥沃な土壌と豊富な水が農業生産を支えています。そばの栽培が盛んな地域で、2019年12月に休校となった校舎を活用し「龍の里やどみ」という蕎麦屋がオープンしました。

地元ガイドが「龍が通った道」のご案内し、併せて打ちたての美味しい十割そばを堪能していただくプログラムです。

体験料金：お一人様 **2,000 円** 所要時間：1 時間 30 分～2 時間

推奨定員：10～20 名（応相談）

集合場所：弥富交流促進センター（萩市大字弥富下 4043）

お申込の方法

- ・完全予約制です。（希望日の2週間前までに直接お電話でお申込みください。）
- ・主催者側でバスの手配や参加者募集等をお願いします。
- ・個人での申し込みはできません。

その他：大型バスについては、幅員等の理由で立ち寄る観光スポットに制限があります。立ち寄りスポットは、バス下車後、歩いたり階段の上り下り等があります。

実施可能期間：通年、平日限定（土日祝日の場合は応相談）

トイレ：有（和・洋）、Wifi：無



写真はそば定食（かけ）のイメージです

### 【ツアースケジュールの例】

- 10：30 弥富公民館にて地元ガイドが皆さまのバス等に同乗し、ツアーをスタート
- ▼
- 10：50 龍が通った道（壘ヶ淵など）を探访
- ▼
- 11：40 「龍の里やどみ」でそば定食を堪能（かけ・ざるが選べます）
- ▼
- 12：30 ツアー終了（ガイドはここでお別れ）

## 弥富そば打ち体験

そば産地・弥富で打つ十割そばづくり体験！

体験料金：お一人様 **2,500 円**  
体験料、材料代、お蕎麦試食代 込

所要時間：3 時間

定員：10～20 名

集合場所：弥富交流促進センター  
（萩市大字弥富下 4043）



要予約：希望日の2週間前まで

実施可能期間：通年、平日限定

（土日祝日の場合は応相談）

壘ヶ淵交流事業実行委員会事務局（萩市弥富支所内）  
TEL：08387-8-2211 【担当：福田】