

하기

관광가이드



에도시대의 지도를
그대로 사용할 수 있는 고장

유유히 흐르는
시간 속에서 가꾸어져 온
역사, 문화, 풍물에
힘뻑 잠긴다

하기시 공식 홈페이지 <http://www.city.hagi.lg.jp/portal/>

하기시 관광협회 공식 웹사이트 「홀썩 하기 걷기」 <http://www.hagishi.com/>

자기가 보고, 걷고, 발견하는 여행



하기

HAGI

하기의 거리는 지붕 없는 넓은 박물관 = 「전도시 박물관」. 역사와 전통을 느끼면서 휴식의 공간을 돌아봐 주십시오.

적을 몰아넣어 혼란에 빠뜨리는 카이마가리

성하에 진입한 적을 혼란에 빠뜨려 궁지에 몰아넣기 위한 구조로 되어 있는 성시 특유의 것으로 좌우를 높은 도벽으로 둘러싸고, 길을 기억자로 깎아서 미로처럼 만들었습니다. 구치마가 주택옆의 카이마가리는 옛날 정취를 살리기 위해 도로도 미로장인 채로 되어 있으며 별칭 「오이마와시 스킴」이라고도 불리고 있습니다.

주소: MAP③하기시 호리우치 MAP④하기시 히야코



성하에서 산노마루로 들어가는 성문으로 설치되어 있던 것입니다. 2004년에 복원된 총문은 협문부설의 고려문, 뱃집양식, 기와지붕으로 주기둥 간격은 약5.9m, 높이는 약7m이며 일본 최대급의 고려문입니다.

주소:하기시 호리우치

일본 최대급의 고려문

북쪽의 총문 MAP⑤ 북쪽의 총문은 변정시대 안의 총문, 히야코의 총문과 함께

성하에서 산노마루로 들어가는 성문으로 설치되어 있던 것입니다. 2004년에 복원된 총문은 협문부설의 고려문, 뱃집양식, 기와지붕으로 주기둥 간격은 약5.9m, 높이는 약7m이며 일본 최대급의 고려문입니다.

주소:하기시 호리우치



지즈키공원 하기성터 에리어

역사의 낭만을 더듬는다

농칠 수 없는 하기의 신명소

하기박물관 MAP④

호리우치 중요전통적건조물군 보존지구내에 위치하는 하기 박물관은 「전도시 박물관」의 중심시설로서 2004년에 개관했습니다. 「하기」라고 하는 테마에 입각하여 자연·역사·민속·산업·미술공예 등에 관한 자료를 수집·보관하며 전시하고 있습니다. 그리고 서간이나 갑옷, 도중샤미센 등 다카스기 신사쿠 관련 자료도 많이 전시되어 신사쿠이 굵고 짧은 생애를 소개하고 있습니다. 외관도 격자무늬 회벽의 외벽과 은회색 기와가 어우러져 기품과 아름다움이 넘치며 전통적건조물군 보존지구내에 잘 어울리는 모습을 하고 있습니다.

주소:하기시 호리우치 ☎0838·25·6447

요금:어른 500엔 고교·대학생 300엔 초중학생

100엔 시간:9시~17시(입장은 16시30분까지)

휴일:무휴



계절마다 각기 다른 얼굴을 가지는 휴식의 공간 하기성터 (시즈키공원) MAP①

하기성은 1604년에 모우리 데루모토가 시즈키산 기슭에 축성한 것에서 별칭시즈키성이라고도 불린 평산성으로 혼마루, 니노마루, 산노마루, 쓰메마루로 구성되어 있습니다. 1874년 아성인 천수각, 망루 등의 건물은 모두 해체되고 현재는 석축과 해자의 일부가 옛모습을 간직하고 있으며 이 일대는 국가의 사적으로 지정되어 있습니다. 구 혼마루터에 역대 번주의 위패를 모시는 시즈키야마신사가 창건되었을 때 총면적 약20만㎡의 경내가 시즈키공원으로 정비되었습니다. 그리고 현의 천연기념물로 지정되어 하기시에만 알려지는 미도리요시노를 비롯하여 600여그루의 왕벚나무가 봄에 만발합니다.

주소:하기시 호리우치 ☎0838·25·1826

요금:어른 210엔 초중학생 100엔 시간:4월~10월 8시

~18시30분 11월~2월 8시30분~16시30분

3월 8시30분~18시 휴일:무휴

- 순환버스
- 동부순환 코스(소인선생)
 - 서부순환 코스(신사쿠군)
 - 정류소
- 유치국 우체국 병원 우유소 쓰루에다이
- 유치국 우체국 병원 우유소 쓰루에다이
 - 공중화장실 휠체어화장실 관광안내소 공문시설 기타시설 전통적건조물군 보존지

하기상황 구 아마무라가 주택

쓰루에다이 도선 하기광경 간지마별장

스미요시신사 구 아마나카가 주택

구 하기번 전창

하마사키의 저장거리 간지마교

우메야시치베에 구지택

하기의 역관 토모에

하기 그랜드호텔

노야마 감옥터 이와쿠라 감옥터

조렌저 청문

하기의 유배전 다카다이

하기 토산품박물관

하기 온천여관협동조합

하기 버스센터

메이린관

고지쓰칸

하기시청

하기경찰서

아이바강

아이바강

야마가타 아리도모

탄생지

하시모토교

쓰바키대교

산책길

이노우에 겐카보

탄생지

구사카 겐즈이 탄생지

다마에교

구 다나카 별장

간키쓰공원

가이마가리

하기시청

하기지람도서관

엔세이지

이시이 다와미술관

헤이안교

무라타 세이후 별장터

하기미술관

우라가미기념관

하기박물관

하기성터

하기팔경 유람선 MAP②

유람 코스는 시즈키교를 시점으로 하기성터 옆의 소수를 지나서 하시모토강 분류로 들어가 호리우치 전통적건축물 보존지구내 히야코 전통적건축물 보존지구내의 무사지택군을 강에서 바라보는 약40분의 왕복투입입니다. 뱃사공의 설명을 들으면서 한가롭게 움직이는 유람선으로 어느 때와 다른 하기의 매력을 수면위에서 즐길 수 있습니다.

하기팔경 유람선 선착장

주소:하기시 호리우치 ☎0838·25·1750(관광

협회 MAP-P5) ☎0838·25·3139(관광과)

요금:어른 1,200엔 초등학생 이하 3세까지

600엔 시간:3월~10월 9시~17시(접수 16

시까지 최종편 16시20분) 11월 9시~16시30

분(접수 15시10분까지 최종편 15시30분)

하기성터·하기성 성시 에리어맵



Check



당지의 활기
발소리가 들려올 것 같은
사적, 문화재들...
꼭고 싶어지는 역사의 도시

격자무늬 회벽이
아름다운 성시의 심볼

기쿠야가 주택

MAP ⑨
하기번의 물자조달을 맡은 대상 기쿠야가의 주택은 에도시대 전기에 건축되었으며 막부 순견사 숙소로 본전에 제공되고 있었습니다. 저택지에는 수많은 창고와 부속건물이 들어서 있습니다만 본채, 주창고, 금고, 쌀창고, 배수장의 5채가 국가 중요문화재로 지정되어 있습니다.

주소:하기시 고후쿠마치 ☎0838・25・8282
요금:어른 500엔 중고생 300엔 초등학생 200엔 시간:8시30분~17시15분
휴일:12월31일



흐르는 세월을 지나
시대를 전해주는 집

구 구보타가 주택

MAP ⑧
포목상・양조업을 영위하고 있던 구보타가 주택은 에도시대의 후기에 건축되었으며 본채, 문, 담, 별채가 구 외출통로에 면하여 기쿠야가 주택과 맞서듯이 들어서 있습니다. 양가의 본채끼리가 마주보고 있으며 높이가 낮은 기쿠야가의 본채에 비해 구 구보타가의 본채는 지붕 밑에 다락과 하인들의 침실을 마련한 「다락 이층」이 있고 높이가 높아 양자의 대비는 각각의 건물이 세워진 시대적 특색을 잘 나타내고 있습니다. 막부 말기에서 메이지 전기에 걸쳐 건축된 건물로 의장・구조・기술에 뛰어나고 양조업으로 번영한 지왕년의 상황도 잘 전하고 있어 사적 하기성 성시를 구성하는 매우 중요한 건물입니다. 이곳에는 가이드가 상주하며 시설 설명을 실시하고 있습니다.

주소:하기시 고후쿠마치
시간:9시~17시 휴일:무휴
관람료 100엔/회

「하기성터・하기 성시 에리어」 추천 관광루트

하기박물관

도보 3분 자전거 1분

북쪽의 종문

도보 1분 자전거 1분

구 마스다가 전망망루

도보 2분 자전거 1분

구 스우가 창육문

도보 11분 자전거 5분

하기성터(시즈키공원)

도보 4분 자전거 2분

구 아사모우리가 하기저택 창육

도보 4분 자전거 2분

텐주인 묘소

도보 3분 자전거 1분

옛모습 그대로의 거리와 사적・문화재가 집중되어 있어 에도시대의 그림자도 들고 지금도 걸을 수 있는 「하기성터・하기성 성시 에리어」. 하기박물관을 거점으로 하기의 역사와 문화를 알고 거리를 나가면 더한층 산책을 즐길 수 있습니다.

하기성 성시

도보 10분 자전거 5분

해이안교

도보 6분 자전거 3분

가이마가리

도보 1분 자전거 1분

구치바가 주택

도보 7분 자전거 3분

도이다 마스다씨 구저택 토담

에도시대의 지도를 그대로 쓸 수 있는 거리

하기성 성시 에리어



유신 3걸의 한사람

기도 다카요시 구저택

MAP ⑩
1833년 하기번 의사 와다 마사카게의 장남으로 태어나 후일 가쓰라가의 양자가 된 것으로 인해 가쓰라 고고로라는 이름으로도 알려져 있습니다. 기도 다카요시는 태어나서 1852년에 에도에 나올 때까지 약20년간 이 집에서 살았습니다. 이 구저택은 다카요시가 태어난 방과 정원 등이 잘 보존되어 있어 당시 번 의사의 생활양식을 엿볼 수 있으며 국가 사적으로 지정되어 있습니다. 이곳에는 가이드가 상주하며 시설 설명을 실시하고 있습니다.

주소:하기시 고후쿠마치 휴일:무휴
관람료 100엔/회 9시~17시



하기의 역사와 명소를 둘러본다

하기성 성시

MAP ⑥ 주변

하기성 성시는 국가의 사적으로 지정되어 있으며 거리는 바둑판 모양으로 구획되어 무사저택과 저가저택이 차마를 마주하고 있었습니다. 지금도 거리가 그대로 남아 있어 왕년의 모습을 잘 간직하고 있습니다. 기쿠야 요코초, 이세야 요코초, 에도야 요코초라고 불리는 골목이 있고 하기번 물자조달 대상 기쿠야가, 그리고 다카스기 신사쿠 탄생지, 기도 다카요시 구저택, 아오키 슈스케 구저택과 격자무늬 회벽의 창고, 문, 토담 등이 들어서 있습니다.

주소:하기시 고후쿠마치 미나미후루하기

기병대를 편성한
막부말의 풍운아

다카스기 신사쿠 탄생지

MAP ⑦
하기번 대조사 다카스기 고후타의 장남으로 1839년에 태어나 1857년에 쇼카손주쿠에 다니기 시작했습니다. 구저택 내에 신사쿠의 사진과 글씨 등이 전시되어 있으며 저택내에는 자작 시비와 출생시 목록으로 사용된 우물이 있습니다.



주소:하기시 미나미후루하기 ☎0838・22・3078
요금:어른 100엔 중고생 50엔・초등학생 무료
시간:9시~17시
휴일: 부정기휴일(평일 휴일)

2010년 9월11일
야마구치현립 하기미술관・우라가미기념관에 도예 전시시설 오픈



주소:하기시 히야코 ☎0838・24・2400
요금:요금에 대해서는 문의해 주십시오.
시간:9시~17시(입장은 16시30분까지)
휴일: 매 월요일(공휴일인 경우는 다음날, 연말연시)

조금 발길을 넓혀서

구 하기번학교 메이린칸

MAP ⑫

1718년에 모우리 요시모토가 창건, 그로부터 130년후인 1849년에 현재의 장소로 옮긴 번교터. 부지는 약 5만㎡나 되어 번교로서는 대규모였습니다. 요시다 쇼인도 19세에 이곳의 군사학 교편을 잡았습니다. 부지 내에는 현재의 메이린초등학교가 있으며 검창술장인 유비칸, 수영과 수중기마 연습이 행하여진 국내에서 유일하게 현존하는 수련지, 거대한 정문(남문)과 관덕문 등이 남아있습니다.

주소:하기시 에무카이



주소:하기시 미나미후루하기 휴일:무휴
관람료 100엔/회 9시~17시

번 의사도 맡았던
양의사의 집

아오키 슈스케 구저택

MAP ⑪
1803년 지하의사 아오키 겐토의 장남으로 스오 오시마군에 태어났습니다. 하기번 의사 노우미 도안 문하에 들어가 한의학을 배운 후 오사카에 유학하며 서양학을 습득했습니다. 그리고 에도에서 쓰보이 신도, 우다가와 신사이 밑에서 서양의학을 배우고 한 때 나가사키에도 유학했습니다. 1838년에 번의가 되어 번의 의사양성기관인 하기미나미엔의학소(1850년 고세이칸으로 개칭) 설립에 힘쓰고 서양학 교수가 되어 많은 자제를 교육했습니다. 이곳에는 가이드가 상주하며 시설 설명을 실시하고 있습니다.

우키요에의 명작과
동양도자기를 전시

야마구치현립 하기미술관・우라가미기념관

MAP ⑫

하기시 출신의 우라가미 도시로씨 기증의 가쓰시카 호쿠사이, 기타가와 우타마로를 비롯한 우키요에 관화와 동양도자기를 전시. 그 외 다양한 전람회가 개최되고 있습니다.



모우리 번주 위패를 모시는
황벽중의 명사찰

도코지 MAP⑥

호국산 도코지는 1691년에 3대 번주 모우리 요시나리가 하기 출신의 명승 예고쿠를 초빙하여 창건한 전국 굴지의 황벽중 사원으로 다이쇼인과 함께 모우리가 보리사입니다. 총문, 삼문, 종루, 다옹보전은 모두 국가의 중요문화재로 지정되어 있으며 명사찰의 모습을 간직하고 있습니다. 본당 뒤의 하기 번주 모우리가 모지는 국가 지정 사적으로 요시나리부터 11대까지의 홀수대 번주와 그 부인 및 일족, 관계자의 묘가 있으며 묘 앞에는 번사가 기증한 500여기의 장명등이 늘어 있습니다.

주소:하기시 시이하라

☎0838・26・1052

요금:어른 300엔 초등학생 150엔

시간:8시30분~17시

휴일:무휴

규슈・야마구치의 근대화산업유산군 세계유산 후보

하기 헤리티지

공업국가・일본
근대화의 시작을 오늘에
전하고 있는
하기의 유산군

■ 근대화의 궤적을 배운다

하기 반사로 MAP②

반사로는 철제대로 주조에 필요한 금속용해로 하기번의 군사력 강화의 일환으로 도입이 시도되었습니다. 높이는 보통 16m이지만 이것은 11m에 불과하고 또한 1856년에 시험로가 조업되었다는 번의 기록으로 보아 하기 반사로는 시험로라고 생각됩니다. 현존하는 것은 나라야마(시즈오카현)와 하기의 2군뿐으로 산업기술사상 귀중한 유적입니다. 국가의 사적으로 지정되어 있습니다.

주소:하기시 마에오마타



유신의 고향 하기의 뿌리를 알자! 쇼인신사 에리어 쿠마쓰모토무라



천하의 행동가였던
요시다 쇼인을 따라
유신의 고장을 돌아본다

요시다 쇼인 탄생지 MAP⑦

경단바위라고 불리는 풍광명미한 곳에서 1830에 하기 번사 스기 유리노스케의 차남으로 이 곳에서 태어났으며 본명은 노리카타, 통칭 도라지로라고 불리고 있었습니다. 현재는 건물의 박석과 쇼인 출생시의 목욕물 우물이 남아있으며 동쪽의 언덕위에 쇼인의 동상이 세워 있습니다.

주소:하기시 시이하라



초대 내각총리대신

이토 히로부미 구저택・별장 MAP④⑤

구저택은 목조 세지붕 단층구조 29평의 작은 집으로 하기번의 하급무사 미즈이 부헤이 (후일 이토 나오펜으로 개명)의 집이었으나 1854년에 히로부미의 아버지 하야시 유조가 일가를 이끌고 이토가문에 들어가 이곳에 거주하게 되었습니다. 국가의 사적으로 지정되어 있습니다. 그리고 별장은 이토 히로부미공이 1907년에 도쿄부 시모에바라군 오이무라에 지은 것으로 이곳에는 옛모습이 잘 남겨진 현관, 대웅집실, 별채의 3동을 이축했습니다. 메이지시대의 대목수 이토 만사쿠의 손에 의한 것으로 대웅집실의 거울천장과 별채의 절천장 등 의장이 뛰어납니다. 이곳에는 가이드가 상주하며 시설의 설명을 실시하고 있습니다.

주소:하기시 시이하라

요금:9시~17시

휴일:무휴

관람료 100엔/회

쇼인신사 에리어맵

- 주차장
- 공공화장실
- 휠체어화장실
- 관광안내관
- 관람안내소
- 전통적 건조물군 보존지구
- 유료주차장
- 우체국
- 병원
- 주유소
- 대여자전거
- 문화시설
- 공공시설
- 기타시설
- 비지트 재팬 안내소



일본의 근대화 · 공업화를 리드한 많은 인재를 배출

쇼카손주쿠 MAP③

목조 기와지붕 단층집 구조의 50㎡ 정도의 작은 건물로 8조의 강의실, 10조반의 대기실, 1평의 토방부분으로 구성되어 있습니다. 쇼인 이 학원에서 가르친 기간은 불과 1년에 불과하지만 신본과 계급에 얽매이지 않고 문학생으로 받아들여, 구사카 겐이, 다카스기 신사쿠, 이토 히로부미, 야마가타 아리토모, 야마다 아키요시, 시나가와 야지로 등 메이지유신의 원동력이 된 많은 인재를 길렀습니다. 국가의 사적으로 지정되어 있습니다.

주소:하기사 후나쓰

서양식 군함의 건조에 선구적인 역할을 한 조선소

에비스가하나 조선소터 MAP①

1853년 막부는 페리 내항의 충격으로 대형선 건조를 해급하고 1854년에는 하기번에 대형선 건조를 요청했습니다. 이어서 1855년 막부는 이즈 헤다무라에서 서양식 범선인 기미사와가타(군택형)를 건조했습니다. 그것을 계기로 1856년 1월 하기번은 서양식 조선기술과 운전기술을 배우도록 하기 위해 선박목수의 거장인 오자키 고에몬을 이즈와 에도에 파견하고 4월에는 오바타우라의 에비스가하나에 군함제조소를 설립했습니다. 현재도 당시 규모의 큰 방파제가 남아 있습니다.

주소:하기사 나카오바타



여기도 아이바강에리어 하기역에리어 볼만하다

무사저택과 장옥문 외에 옛날 모습이 남아있는 옛 거리. 번정시대의 흔적을 찾아볼 수 있다.



아이바강변에 있는 정취있는 무사저택

구 유카와가 저택

아이바강변에 있는 번정시대의 무사저택으로 강변쪽으로 장옥문이 있고 저택 안에는 다리를 건너 들어갑니다. 본채에는 현관, 응접실과 다실 등이 있으며 특히 다실 주변의 의장이 뛰어납니다. 그리고 강물을 저택내로 끌어들여 유수식 치원정원을 만들고 연못에서 나온 물을 집 안에 만들어진 선착장에서 가정용수로 사용한 후에 다시 강으로 보내고 있습니다. 이렇게 구 유카와가 저택에서는 아이바강변의 민가로서 전형적인 물의 이용을 볼 수 있습니다. 여기에는 가이드가 상주하며 시설 설비를 실시하고 있습니다.

주소:하기사 가와시마

시간:9시~17시

관람료 100엔/회



불가사의가 가득

가사야마에리어

진흥으로 물드는 동백 군생림과 석양의 아름다움에 취한다

가사야마 MAP②

기타나가도 해안국정공원의 중심에 위치하며 안산암질 용암대지에 지름 30m, 깊이 30m의 분화구를 가진 화산 언덕으로 구성된 표고 112m의 소화산입니다. 북쪽 기슭에는 수령 100년이라고 하는 고려 홍길남부가 자생하며 일본 유일의 자생지로서 천연기념물로 지정되어 있습니다. 묘진이케에서 북서쪽 끝 도라가사키를 경유하여 정상까지의 3.5km는 가사야마 자연연구로가 되어 있어 자연탐색을 즐길 수 있습니다.

주소:하기사 고시가하마




참돔 등이 서식하는 함수호

묘진이케 MAP①

가사야마의 동쪽 기슭에 있으며 가사야마와 본토 사이에 사주가 생겨서 육지로 이어졌을 때 메워지고 남아 해적호가 된 것. 대연못, 중간연못, 안쪽연못의 3부분으로 이루어져 있습니다. 연못은 용암덩어리 틈을 통해 외해와 연결되어 있어 조수 간만에 따라 연못의 물도 증감합니다. 국가의 천연기념물로 지정되어 있습니다.

주소:하기사 고시가하마



동백에 둘러싸인 건는 산책길

가사야마 동백 군생림 MAP③

가사야마의 끝부분에 해당지는 도라가사키 동대 주변에 펼쳐지는 동백 군생림. 약 25,000본의 야생동백이 자생하고 있으며 개최(12월~3월)에는 동백명소 안내인이 동백림내 명소와 장소를 안내합니다(예약제). 그리고 매년 2월 제3토요일~ 춘분날은 하기 동백축제가 개최되어 많은 사람들이 방문합니다. 시의 천연기념물로 지정되어 있습니다.

주소:하기사 고시가하마

가이드예약 ☎0838・25・3527

(NPO 하기관광가이드협회)

타쿠쇼쿠대학 창설자

가쓰라 타로 구가옥

메이지유신 후에 3회에 걸쳐 내각총리대신을 역임한 가쓰라 타로의 구가옥. 가쓰라 타로는 하기 번사 가쓰라 요이치에몬의 장남으로 하기성하 히야코에서 태어나 3살 때에 가와시마로 이사가서 살았습니다. 이 구가옥은 1909년에 신축한 것으로 아이바강변의 생활을 온화하게 즐기 위해 만들어졌습니다. 여기에는 가이드가 상주하며 시설 설비를 실시하고 있습니다.

주소:하기사 가와시마

시간:9시~17시

관람료 100엔/회

모우리가 번주를 모시는 임제종의 고찰

다이쇼인



▲만동회

주소:하기사 쓰바키 오오미

☎0838・22・2124

요금:어른 200엔 초등학생 100엔

시간:8시~17시 휴원:무휴

레이천잔 다이쇼인은 임제종 남선사파의 사원으로 황폐되어 있던 것을 2대 번주 히데나리의 보리사로 하기 위해 1654년부터 1656년에 걸쳐 재건했습니다. 인접한 하기번주 모우리가 묘지는 국가 지정의 사적으로 히데나리 이하 2대부터 12대까지의 적수대 번주와 부인 및 일족과 히데나리에게 순사한 7명의 번사 묘석이 있으며 묘 앞에는 번사가 기증한 장명등 60여개가 있습니다. 절 보물류도 많아 국가 중요문화재인 목조 적동자입상, 본당, 고리(절의 부엌), 서원, 경장, 중루문의 5동 및 현의 유형문화재인 목조 의용화상 기상 등이 있습니다.




즐기는 방법 여러가지
하기에 가 보자!

유유히 흐르는 시간 속에서
가꾸어져 온 역사, 문화, 풍물에
흠뻑 잠긴다



계곡과 호수에 비치는 유자의 고장 가와카미 지역



사계절의 정서를
천천히 걸어서 만끽

쇼몬코 ③
쇼몬코는 1923년에 국가지정 명승이 된 경승지로 아름다운 계곡이 인상적입니다. 봄에는 산벚나무, 여름은 신록, 가을은 단풍, 겨울은 설경으로 사계절에 따라 변화하는 자연을 보는 사람 모두의 마음을 치유해 줍니다.



온천과 물과 자연에 친해지는 공간
교류촉진시설 방갈로 ②
하기 아부가와온천의 안쪽에 있으며 온천수를 끌어들이는 욕실, 로프트 부설로 여유있는 실내, 재료를 반입하여 조리를 할 수 있는 키친 등을 갖추고 냉난방도 완비되어 있습니다. 3동 모두 정원은 7명. 바로 옆에는 아부강이 있어 물놀이에도 최적. 소인수·가족단위 숙박에 꼭 이용해 주십시오.
주소:하기시 가와카미 이케가하라
☎0838・54・2619(하기 아부가와온천 후레아이회관)
요금:숙박 1동 1박 3명까지 8,000엔 1명 증가마다 2,000엔 활동 7명까지 숙박가능 당일이용 5,000엔
시간:숙박 15시~익일 10시 당일이용 11시~당일 17시 접수 8시~17시
휴일:무휴



숲의 다양한 표정을 만나다
21세기의 숲 나쓰기가하라 캠프장 ⑥
하기오칸변에 이 캠프장이 있습니다. 삼림속에 있어 들새나 식물 등의 자연관찰과 광물 등의 지질 관찰 등 자연과 친해지는 활동을 할 수 있습니다. 텐트·로지·방갈로를 사용할 수 있습니다.
주소:하기시 사사나미 나쓰기가하라
☎0838・56・0847
시간:숙박 10시~익일 10시 당일이용 10시~15시
영업:4월1일~10월31일

아직 있다!
하기의 매력 1

맑은 공기와 산수가 뛰어난 고장

자연과 역사가 마주한다

아사히 지역



막부 말기의 지사들이 달린 역사의 길
하기오칸 ④
하기오칸은 1604년 하기성 축성후 번주의 「오나리미치(귀인의 외출시 통로)」로 건설되어 하기와 세토우치의 미타지리(호후시)를 거의 직선으로 연결하는 길입니다. 산인과 산요를 잇는 중요한 연락도로써 막부 말기에는 유신의 지사들이 왕래하여 역사상 중요한 역할을 했습니다. 아사히지역에는 휴게용으로 메이케이치, 사사나미이치가 설치되어 길손들은 지친 몸을 쉬곤 했습니다.

야마구치현의 거의 중앙에 위치하며 야마구치현의 배꼽이라고 일컬어지는 조용한 농업촌락입니다. 옛부터 삼근교대의 역촌으로 발전했기 때문에 하기오칸과 요시다 쇼인 동승의 비 등 많은 역사적 유적이 남아 있습니다. 그리고 이 지역은 민간신앙과 전설·민화의 보고, 찾는 사람들을 옛날이 생각나는 세계에 유혹합니다.

정취 넘치는 분위기 모리타가 주택 ②

이 집은 이와미 요시미가의 낭인이었던 모리타 쓰시마가 게이안(1648~1652) 연간에 구로카와 무라를 개척한 공적으로 쇼야(초장)에 봉해져 대대로 쇼야를 역임하면서 성씨 사용과 갈 차는 것을 허락받았다고 한다. 본채는 18세기 중기의 건축이며 저택 정면에 관목문(정문)이 있고 토방 앞에는 응접실이 딸린 현관으로 되어 있다. 안방은 특히 「도노사마 오나리마」라고 하여 기둥·마루·선반 등으로 응장을 배치한 격조 높은 양식을 띠고 있다. 현관앞 정원과 사랑채 정원은 판자담으로 구분되어 안에 중문이 설치되어 있다.

주소: 하가시 후쿠이 구로카와
☎0838 · 52 · 0625(예약필요)



후스마야마 산록의 자연을 활용한 “곤충왕국”

무쓰미 곤충왕국 ④

곤충왕국에는 자연림 속에 많은 곤충이 서식하는 「곤충의 숲」, 투구벌레·사슴벌레의 생태를 전시·공개하는 「사슴벌레의 관」, 방목을 하고 있는 투구벌레를 만져볼 수 있는 「투구벌레 둥」이 있어 여름이 되면 어린이들의 환성으로 가득합니다. 곤충의 숲에서는 자유롭게 곤충채집을 할 수 있습니다만 이른 아침에 가면 상당히 높은 확률로 사슴벌레나 투구벌레를 잡을 수 있습니다.

주소: 하가시 다카사 시모후스마

☎08388 · 8 · 0064 요금: 300엔

시간: 9시~17시

영업: 7월제2토요일~8월31일까지 매일

후쿠에 지역

간직해 두고 싶은 풍경



마음이 씻겨지는 물소리와 아름다운 경관

오오기 오토시노다키 폭포 ③

높이 15m, 폭 2m의 대폭포입니다. 그 이름의 유래는 수렴 도중에 우연히 지나던 번주가 장관인 경치에 감동하여 손에 든 부채를 떨어뜨렸기 때문이라고도 하고, 폭포의 흐름이 흰부채를 거꾸로 걸어놓은 것 처럼 보이기 때문이라고도 합니다. 경관이 아름다운 장소로 폭포까지의 길은 주교구 자연산책로의 일부로 되어 있습니다.

주소: 하가시 후쿠이시모

아직 있다!
하기의 매력
2

마음을 치유해 주는 장소



녹음으로 둘러싸인 현대 최대의 유적

오오이타야마 다타라 제철유적 ①

주요시설(오두막·고루·사철채취장·철연못·대장간 등)의 유구가 잘 보존되어 있는 이 유적은 현대에서는 최대이다. 원료인 사철과 연료인 목탄을 「다타라」라고 불리는 화로에 넣고 풀무를 사용하여 실시하는 일본의 전통적인 제철방법이다. 「사철 7리에 숲 3리」라고 하여 연료인 목탄을 풍부하게 생산할 수 있는 오오이타야마에 위치하며 사철은 시마네현 미스미초에서 가타마에선을 이용하여 나고한 경유로 반입했다. 여기서 만들어진 철은 막부 말기에 조슈번이 전조한 것으로 유명한 군함 「고신마루」에도 사용되고 있다.

주소: 하가시 시부키 오오이타

산간지 특유의 기복이 심한 경관이 아름다운 조용한 지역입니다. 하기지역의 동쪽에 인접하며 모우리번과 인연이 있는 사적과는 큰 크리스찬의 묘비 등이 많이 산재합니다.

아부초

14

미쓰가다케

아마노쿠치

10

오오이타야마 다타라 제철유적

은둔 크리스찬 묘비

크리스찬 기념지

(지복의 마을)

조슈지

「마리아 관음상」

사루가야마

아오조라 후레이

100엔 시장

세코부타이

네무노오카 캠프장

기베하치만구의 산나루

무쓰미 종합사무소

기베

자부치

고이고이간교무라

11

아마고에잔

루~라루 율레

히라와라비다이

10

후쿠에 지역

후쿠에 종합사무소

나가사와다이

후레이 100엔 시장

해피니스 후쿠에

3

오오기 오토시노다키 폭포

1

모리타가 주택

2

하가 지역

하가다이

191

고시카타마

마케노다키 폭포

11

가와카미 지역

마이카쿠지 동종

가와카미 종합사무소

가와카미 종합사무소

하기 우부가와와원 후레이 회관

교류촉진시설 방갈로

아부가와담

아부강 역사민속자료관

목조 비사문원 입상

유자·남천 자생지

후쿠에 지역

후쿠에 종합사무소

나가사와다이

후레이 100엔 시장

해피니스 후쿠에

3

오오기 오토시노다키 폭포

1

모리타가 주택

2

하가 지역

하가다이

191



해바라기가 만발하는 한가로운 전원풍경이 펼쳐진다

히마와리 로드 ⑥

무쓰미지역의 심볼, 후스마야마 산록 일대에 펼쳐지는 해바라기밭. 매년 7월 하순부터 8월에 걸쳐 10만그루의 해바라기가 만발합니다. 이 시기가 되면 현내외를 막론하고 많은 사진 애호가들이 카메라를 들고 찾아오고 있습니다.

주소: 하가시 다카사 시모후스마



고대 남만에 싸인다

아나칸는 고분 ⑤

아나칸는 고분은 6세기에서 7세기에 축조되었다고 보여지는 고분으로 횡혈식의 석실 위에 네모난 형태의 봉분을 쌓은 특색을 가지고 있습니다. 현대에는 같은 모양의 고분이 3곳 밖에 남아있지 않아 시대적으로도 지역적으로도 달리 찾아볼 수 없는 중요한 고분입니다.

주소: 하가시 다카사 시모후스마

후스마야마를 중심으로 한 전원이 펼쳐지는 고랭지. 현대에는 물로 되어 있습니다.

소박한 시간이 흐르는 무쓰미 지역



바다에 떠있는 육각당 사이도지 육각당 ⑥

오에이 연간(1394~1428)에 에사키만의 해안에서 출현한 지장보살상을 만대의 바위 위에 불당을 지어 그곳에 안치한 것으로부터 시작되었다고 합니다. 육각당의 지장보살상에는 하인과의 사랑으로 고민하다가 투신자살한 부작집 딸의 슬픈 사랑 이야기가 전해지고 있습니다.

주소: 하기시 에사키



천혜의 자연과 놀기 다마가와지역

야마구치현과 시마네현의 현계에 면해 있으며 아름다운 리아스식 해안을 자랑하는 기타나가도 해안국립공원의 일부를 포함하여 해수욕장과 산책로, 캠핑장, 골프장 등의 레저 스팟이 산재합니다.



다채로운 코스 레이아웃이 자랑하기 · 이와미 컨트리클럽 ⑦
초심자에게 쉽고, 성급에게는 난이도가 높은 공략하는 재미가 있는 코스. 43만평이 광대한 부지에 다채롭고 절묘하게 배치한 코스 레이아웃이 자랑입니다.

주소: 하기시 시모타마 ☎08387 · 3 · 1100



산책로에서 바라보는 일본해는 절경 야스라기노모리 우부 ⑧
시마네현과 경계를 접하는 다마가와지역에 있는 삼림공원입니다. 전망의 광장으로 나오면 일본해의 리아스식 해안과 멀리까지 보이는 아름다운 수평선을 조망할 수 있습니다.

주소: 하기시 시모타마

스사 지역의 대자연의 조형미와 만난다

자연에 매료되는 감동을 체험

아직 있다!
하기의 매력 3



역사와 문화를 배우는

마스다관 ④


이와미의 지방(현재의 시마네현)을 다스리고 있던 마스다씨가 세키가하라의 전투 이후 저택을 이 지역으로 옮겼습니다. 그 이래 마스다가가 이 지역을 다스리게 되어 이 지방의 정치·문화의 중심이 되었습니다. 현재의 건물은 1874년에 개축한 것입니다.

주소: 하기시 스사 나카즈 ☎08387 · 6 · 3916(스사 역사민속자료관)
요금: 어른 300엔 중학생 이하 150엔
시간: 9시~16시30분 휴일: 월요일



방금 수확한 맛을 즐길 수 있다 히라야마다이 과수단지 ⑤
오가와와 히라야마다이 과수단지에는 복숭아, 배, 포도, 밤, 사과 등이 재배되고 있습니다. 배따기, 포도따기를 할 수 있으므로 그 신선함과 맛을 즐기는 많은 사람들이 붐비니다.

주소: 하기시 가미오가와니시문



스사대교 ③

300m나 되는 계곡을 가로지른다

국도 315호의 도상에 가라쓰다니 계곡을 가로질러 건설된 길이 313m의 아치형의 다리로 일본 전국에서도 굴지의 규모


주소: 하기시 스사

캠핑장에서의 석양은 최고의 로케이션

스사만 에콜로지 캠핑장 ②

캠핑장의 눈아래는 스사만이 펼쳐지고 일본해로 잠기는 석양을 바라보면서 즐기는 바베큐는 최고. 캠핑은 물론 해수욕과 스노클, 씨 카약 등 스사만을 통째로 체험할 수 있습니다. 텐트 사이트 외에 케빈(낭만방, 화장실·목욕탕 완비)과 취사동, 온수샤워, 빨래방 등 장기체류를 할 수 있는 시설·설비도 충실합니다.

주소: 하기시 스사 787번지 ☎08387 · 6 · 2727
요금: 케빈 숙박/4인용 12,000엔 · 6인용 16,000엔 텐트 사이트/1,000엔
씨 카약/1시간 1,000엔 ~
바베큐 하우스/1탁자 1,000엔 ~
시간: 숙박 체크인 15시 체크아웃 10시 당
일여행 10시~16시 휴일: 무휴



야마타노 오로치 퇴치로 유명한 스사노오노 미코토와 관련된 신화가 남아있는 고장으로도 이름난 7개의 포구로 구성된 스사만의 해안선은 총연장 16km에 달하며 호른헤르스 등 자연이 베풀어준 조형미를 한껏 즐길 수 있습니다.

절벽의 줄무늬 모양은 자연이 남긴 예술작품

호른헤르스 ①

검정과 연회색이 선명한 줄무늬 모양을 그리는 절벽으로 교대로 퇴적된 사암과 이판암이 마그마의 열작용으로 변성된 것으로 약 1400만년전에 생성되었다고 합니다. 이 정도 대규모로 그 모습을 드러내고 있는 것은 일본에서도 드물며 자연이 남긴 웅대한 자태를 한껏 즐길 수 있습니다.

주소: 하기시 스사